

MANUAL DO USUÁRIO

LINHA AP87



1 - Especificação

Divisória piso teto com estrutura em alumínio extrudado resistente à corrosão, liga 6063-T5, espessura de parede de 1,5 mm e peso de 0,638 kg/ml.

As divisórias Artplan são Indicadas para áreas internas e secas, e não devem ser utilizadas em ambientes úmidos. Indicadas para uso interno em edificações industriais e comerciais.

Componentes: Divisórias compostas por painéis, portas, perfis em alumínio e acessórios de fixação. Os componentes estruturais são: guia superior, com fixação em forro; guia inferior, com fixação em piso; guias verticais, com fixação em paredes; montantes internos e colunas.

Perfis linha AP87:



Guia de saída: Perfil de fixação para piso, teto e paredes.



Montante: Perfil de estruturação de módulos.



Quadro de vidro único: Perfil de fixação e requadro de vidro único.



Quadro de vidro duplo: Perfil de fixação e requadro de vidro duplo.



Batente: Perfil de batente de portas.



Quadro de porta de vidro único: Perfil para requadro de porta de vidro.




Quadro de porta de vidro duplo: Perfil para requadro de porta de vidro.




Calha elétrica: Rodapé para passagem de fiação.




Tampa de acabamento da calha elétrica: Tampa de saque frontal para calha elétrica.




Coluna elétrica: Coluna para passagem de fiação.




Coluna 90°: Montante para conexão de 90°.




Coluna "T": Montante para conexão tripla.




Tampa de acabamento: Tampa para acabamento de perfis aparentes.




Fechadura: Externa Tesca 55 mm, acabamentos cromo acetinado, cromado ou preto.




Dobradiça AA: Dobradiça para fixação em porta de quadro de alumínio.



Dobradiça AM: Dobradiça para fixação em porta de MDF.



Batedor de porta: Utilizado para parada de portas de giro.



Botão: Utilizado como interruptor para os ambientes, instalado na coluna elétrica.

2 - Cuidados

Manuseio: Evitar arrastamento e choques para não danificar as superfícies dos painéis e acabamento dos perfis.

Armazenagem: O armazenamento deve ser em local coberto e livre de fontes de umidade e calor. Os módulos devem ser empilhados horizontalmente, sobre uma base firme e nivelada, elevado do chão. Evite apoiar objetos sobre os painéis ou contato com produtos que possam alterar suas características. Evitar tempo excessivo de armazenagem para evitar deformações nos módulos. Não retire os produtos das embalagens originais antes de sua utilização, afim de evitar danos ou deformações nos componentes.

Transporte: O transporte de divisórias é realizado por meio de processos logísticos específicos para garantir a integridade e a segurança dos materiais durante o trajeto. Os componentes são embalados com materiais protetores, para evitar danos à superfície e aos acabamentos e são fixados em paletes ou suportes adequados para facilitar o manuseio. O transporte pode ser feito por veículos de carga, como caminhões ou carretas, dependendo do volume e peso das divisórias

3 - Instalação

A instalação das paredes de divisórias da Artplan é feita por equipe especializada. Entre em contato através do nosso site artplancorp.com.br para agendar sua montagem e instalação.

4 - Garantia

A garantia das divisórias AP87, se estendem por 5 anos a contar da data de emissão da NF, contra possíveis defeitos de fabricação.

Não consideramos defeito de fabricação:

- Produto danificado após a entrega ou má estocagem;
- Defeitos causados por acidente, apontados após a entrega da obra e seu devido aceite;
- Uso inadequado para o qual o produto foi projetado;
- Não observância das recomendações de conservação;
- Mal uso pelo seu proprietário.;
- Exposição a intempéries naturais, como chuva, insolação excessiva, ambientes úmidos, ou quente em demasia, vazamentos, ou reformas / pinturas que venham a sujar ou agredir o produto.

5 - Limpeza



Pano macio



Detergente
neutro



Água pura



Esponjas
abrasivas



Derivados de
petróleo



Água em
excesso

Painéis em MDF

Por ser mais sensível que a madeira, o MDF precisa de alguns cuidados especiais na hora da limpeza.

Limpeza diária: Não deixe acumular poeira, passe um pano seco todos os dias, nunca deixe seus móveis de MDF molhados, isso pode causar bolhas e estufamentos.

Limpeza profunda: A cada 15 dias é necessário fazer uma limpeza mais profunda, faça uma solução utilizando uma colher de detergente neutro para cada litro de água e passe nos módulos com um pano, logo após seque bem.

Como remover manchas: As vezes não tem como evitar que manchas apareçam, gordura, riscos de caneta.

Gordura: passe um pano com água e detergente neutro sobre a mancha.

Risco de caneta: passe um pano com álcool e depois um pano úmido.

Mofa: aplique com um pano a solução de 50 ml de água sanitária e 1 litro de água.

Esmaltes: passe acetona na mancha e remova com um pano úmido com água.

Outras manchas (batom, café, ketchup): deixe detergente neutro agir sobre a mancha por alguns minutos e depois passe um pano úmido.

Lembrando sempre de deixar a superfície bem seca.

Perfis em alumínio

Anodizado ou pintado: Use Detergente Neutro diluído em água na proporção de 1/100, ou dependendo da sujeira somente com água pura. Efetuar movimentos contínuos do começo ao fim da peça.

Inox ou cromados: Use somente um pano seco e macio, para manter o brilho. Caso em marcas de mãos ou gorduras, utilizar um pano macio umedecido em álcool doméstico.



NUNCA UTILIZE PRODUTOS A BASE DE PETRÓLEO, QUÍMICO OU ABRASIVOS, INCLUSIVE ESPONJAS DE AÇO OU SIMILARES.

Vidro Laminado ou temperado, com ou sem película.

Limpeza com um pano macio, umedecido em detergente diluído em água 1/100, seque com uma pano seco ou papel absorvente.



NUNCA UTILIZE PRODUTOS A BASE DE PETRÓLEO, QUÍMICO OU ABRASIVOS, INCLUSIVE ESPONJAS DE AÇO OU SIMILARES.

CASO NÃO SEJAM OBSERVADOS AS INSTRUÇÕES AQUI APRESENTADAS, A GARANTIA DO PRODUTO SE TORNA NULA, PORTANTO LEIA E SIGA RIGOROSAMENTE AS INSTRUÇÕES APRESENTADAS. EM CASO DE DUVIDA ENTRE EM CONTATO COM NOSSA EQUIPE TÉCNICA, ATRAVÉS DO SITE artplancorp.com.br

6 - Descarte final

As divisórias são compostas por materiais recicláveis, e seu descarte deve ser feito em local adequado. Para realizar o descarte da sua divisória entre em contato através do site artplancorp.com.br.

Alumínio: Descarte em pontos de coleta de materiais, ou devolução para o fornecedor realizar a reciclagem.

Vidro: Descarte em pontos de coleta de materiais, ou devolução para o fornecedor realizar a reciclagem.

MDF: Descarte em pontos de coleta de materiais, ou devolução para o fornecedor realizar a reciclagem.